Forbrugsrapport

Energirapport

Juni 2013 - Oktober 2013

Udarbejdet 26-11-2013

A/B Lollandsvej 35 - 39
Lollandsvej 35
Postkasse i opgang
2000 Frederiksberg

Lollandsvej 35 - 39
2000 Frederiksberg

Sag nr.: 4776
Energikonsulent: Helle Munk Nielsen (GC)

	Fjernvarme [MWh]					Elektricitet [kWh]			Vand [m³]		
Periode	**Budget**	**Kor. budget**	**Forbrug**	**Afvigelse %**	**Afkøling**	**Budget**	**Forbrug**	**Afvigelse %**	**Budget**	**Forbrug**	**Afvigelse %**
2013 jun	7,42	6,35	3,87	39,0 •	42,7 °C	566,67	563,67	0,5 •	140,00	138,26	1,2 •
2013 jul	5,74	4,95	3,42	30,9 •	41,6 °C	566,67	577,96	-2,0 •	140,00	139,55	0,3 •
2013 aug	5,55	4,99	3,89	22,1 •	38,3 °C	566,67	540,15	4,7 •	140,00	138,21	1,3 •
2013 sep	8,97	9,34	8,95	4,2 •	25,9 °C	566,67	601,67	-6,2 •	140,00	148,33	-6,0 •
2013 okt	14,39	12,38	13,45	-8,6 •	32,5 °C	566,67	698,49	-23,3 •	140,00	155,72	-11,2 •
2013 nov	20,65					566,67			140,00		
2013 dec	26,26					566,67			140,00		
2014 jan	28,97					566,67			140,00		
2014 feb	27,43					566,67			140,00		
2014 mar	25,46					566,67			140,00		
2014 apr	19,25					566,67			140,00		
2014 maj	11,91					566,67			140,00		
Total	42,07	38,01	33,58	11,6 •	32,5 °C	2.833,33	2.981,94	-5,2 •	700,00	720,08	-2,9 •
Prognose	202,00	197,94	193,51	2,2 •		6.800,00	6.948,61	-2,2 •	1.680,00	1.700,08	-1,2 •
/ m²	120,38	117,96	115,32			3,37	3,45		0,83	0,84	

Farveindikationer på afvigelser er givet i forhold til en grænse på ± 10%

Fjernvarme

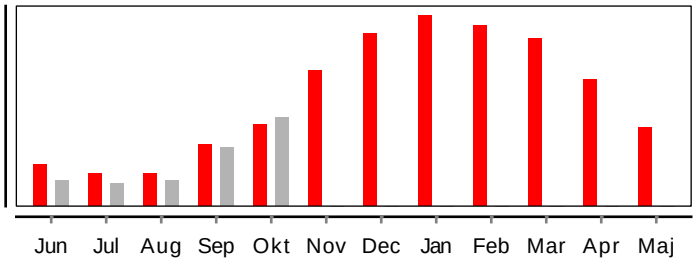

Afkøling

Afkølingen til højre viser den gennemsnitslige afkøling i perioden samt leverandørens krav

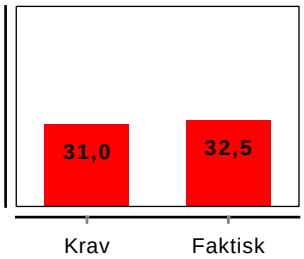

Elektricitet

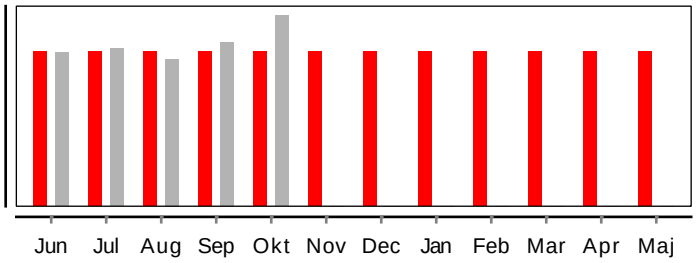

Vand

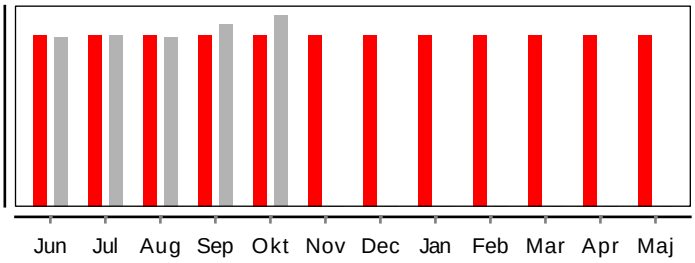

Budget Forbrug

Forbrugsrapport

Økonomirapport

Juni 2013 - Oktober 2013

Udarbejdet 26-11-2013

Priser	**Budget**	**Aktuel**
Fjernvarme	492,57	492,58
Fast andel	2315,87	2315,87
Elektricitet	2,10	2,10
Vand	35,68	35,68

Lollandsvej 35 - 39
2000 Frederiksberg

Sag nr.: 4776
Energikonsulent: Helle Munk Nielsen (GC)

Alle priser er i kr inklusiv moms.

	Fjernvarme			**Elektricitet**			**Vand**		
Periode	**Budget**	**Forbrug**	**Besparelse**	**Budget**	**Forbrug**	**Besparelse**	**Budget**	**Forbrug**	**Besparelse**
2013 jun	5.898,08	4.149,77	29,6 •	1.190,00	1.183,70	0,5 •	4.994,50	4.932,46	1,2 •
2013 jul	5.144,04	4.000,40	22,2 •	1.190,00	1.213,73	-2,0 •	4.994,50	4.978,38	0,3 •
2013 aug	5.051,95	4.233,16	16,2 •	1.190,00	1.134,31	4,7 •	4.994,50	4.930,65	1,3 •
2013 sep	6.657,77	6.649,71	0,1 •	1.190,00	1.263,50	-6,2 •	4.994,50	5.291,79	-6,0 •
2013 okt	9.402,91	8.939,55	4,9 •	1.190,00	1.466,84	-23,3 •	4.994,50	5.555,43	-11,2 •
2013 nov	12.413,01			1.190,00			4.994,50		
2013 dec	15.250,23			1.190,00			4.994,50		
2014 jan	16.585,44			1.190,00			4.994,50		
2014 feb	15.601,64			1.190,00			4.994,50		
2014 mar	14.858,87			1.190,00			4.994,50		
2014 apr	11.722,38			1.190,00			4.994,50		
2014 maj	8.182,80			1.190,00			4.994,50		
Total	32.154,75	27.972,59	13,0 •	5.950,00	6.262,07	-5,2 •	24.972,50	25.688,71	-2,9 •
Prognose	126.769,13	122.586,96	3,3 •	14.280,00	14.592,07	-2,2 •	59.934,00	60.650,21	-1,2 •
kr/m²	75,55	73,06		7,08	7,24		29,73	30,08	

Farveindikationer på afvigelser er givet i forhold til en grænse på ± 10%

Afkøling pr. 31. oktober 2013

Målt gennemsnit	32,5 °C
Øvre/nedre grænser fra værket	31,0/31,0 °C
Forbrug	33,58 MWh
Bonus	0,00 kr

26-11-2013

Forbrugstallene ligger fint i forhold til budget. Dog synes elforbruget for oktober temmelig højt.
Den gennemsnitlige afkøling er ok i forhold til krav fra værk.

Med venlig hilsen
Per Munk Madsen